

## Información para la NOM o Norma Oficial Mexicana (Solo para México)

La siguiente información afecta a los dispositivos descritos en este documento de acuerdo a los requisitos de la Normativa Oficial Mexicana (NOM):

### Importador:

Dell México S.A. de C.V.  
Paseo de la Reforma 2620 – Piso 11°  
Col. Lomas Altas  
11950 México, D.F.

Número de modelo normativo: D14M  
Voltaje de entrada: 100 – 240 V CA  
Frecuencia de entrada: 50 Hz/60 Hz  
Intensidad de entrada (máxima): 8,0 A/4,0 A

Para más detalle, lea la información de seguridad que se envía con el equipo. Para obtener información adicional sobre prácticas recomendadas de seguridad, visite [dell.com/regulatory\\_compliance](http://dell.com/regulatory_compliance).

© 2013 Dell Inc.

Dell™, the DELL logo, and XPS™ are trademarks of Dell Inc. Windows® is a registered trademark of Microsoft Corporation in the United States and/or other countries.

Regulatory model: D14M | Type: D14M001  
Computer model: XPS 8700

© 2013 Dell Inc.

Dell™, логотип DELL и XPS™ являются товарными знаками Dell Inc. Windows® является охраняемым товарным знаком Microsoft Corporation в США и (или) других странах.

Модель согласно нормативной документации: D14M | Тип: D14M001  
Модель компьютера: XPS 8700

Dell Inc. 2013 ©

Dell™, הלוגו של DELL ו-XPS™ הם סימנים מסחריים של Dell Inc. Windows® הוא סימן מסחרי של Microsoft Corporation בארה"ב ו/או במדינות אחרות.

דגם תקינה: D14M | סוג: D14M001  
דגם מחשב: XPS 8700

## More Information

- To learn about the features and advanced options available on your computer, click **Start**→ **All Programs**→ **Dell Help Documentation** or go to [dell.com/support](http://dell.com/support).
- To contact Dell for sales, technical support, or customer service issues, go to [dell.com/ContactDell](http://dell.com/ContactDell). Customers in the United States can call 800-WWW-DELL (800-999-3355).

## Подробная информация

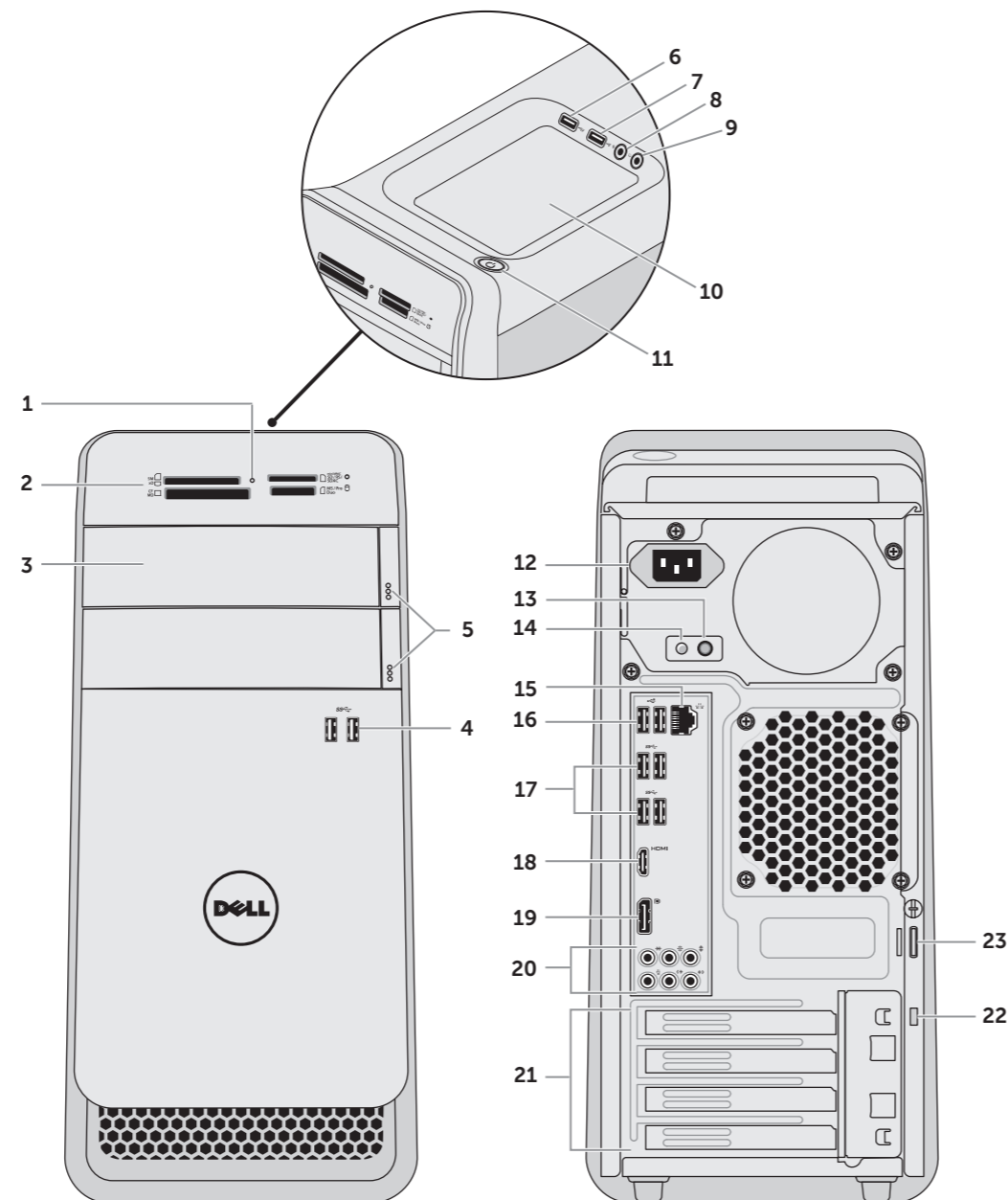
- Чтобы ознакомиться с функциями и дополнительными возможностями, доступными на данном переносном компьютере, нажмите **Пуск**→ **Все программы**→ **Справочная документация Dell** ли перейдите на веб-узел [dell.com/support](http://dell.com/support).
- Чтобы обратиться в компанию Dell по вопросам сбыта, технической поддержки или обслуживания пользователей, перейдите на веб-узел [dell.com/ContactDell](http://dell.com/ContactDell). Если вы находитесь в США, позвоните по номеру 800-WWW-DELL (800-999-3355).

## מידע נוסף

- לקבלת מידע נוסף אודות התכונות והאפשרויות המתקדמות הזמינות במחשב, לחץ על **התחל**→ **כל התוכניות**→ **עזרה ותייעוד של Dell** או בקר באתר [dell.com/support](http://dell.com/support).
- לפנייה אל Dell בנושא מכירות, תמיכה טכנית או שירות לקוחות, בקר באתר [dell.com/ContactDell](http://dell.com/ContactDell). ללקוחות בארה"ב יש אפשרות לחייג 800-WWW-DELL (800-999-3355).

## Computer Features

תכונות המחשב | Конструктивные особенности компьютера



- |                                    |                                     |                              |
|------------------------------------|-------------------------------------|------------------------------|
| 1. Media-card reader               | 10. Accessory tray                  | 19. DisplayPort              |
| 2. Media-card reader               | 11. Power button                    | 20. Audio ports (6)          |
| 3. Optical-drive covers (2)        | 12. Power port                      | 21. Expansion-card slots (4) |
| 4. USB 3.0 ports (2)               | 13. Diagnostic button               | 22. Security-cable slot      |
| 5. Optical-drive eject buttons (2) | 14. Diagnostic light                | 23. Padlock rings            |
| 6. USB 2.0 port with PowerShare    | 15. Network port and network lights |                              |
| 7. USB 2.0 port                    | 16. USB 2.0 ports (2)               |                              |
| 8. Microphone port                 | 17. USB 3.0 ports (4)               |                              |
| 9. Headphone port                  | 18. HDMI port                       |                              |

- |   |                                 |                                   |
|---|---------------------------------|-----------------------------------|
| 1. Индикатор устройства чтения мультимедийных карт  | 8. Порт для микрофона           | 17. Порты USB 3.0 (4)             |
| 2. Устройство чтения карт памяти                    | 9. Порт для наушников           | 18. Порт HDMI                     |
| 3. Крышки оптических дисководов (2)                 | 10. Лоток для внешних устройств | 19. DisplayPort                   |
| 4. Порты USB 3.0 (2)                                | 11. Кнопка питания              | 20. Аудиопорты (6)                |
| 5. Кнопки открытия лотков оптических дисководов (2) | 12. Разъем питания              | 21. Слоты для плат расширения (4) |
| 6. Разъем USB 2.0 с поддержкой функции PowerShare   | 13. Кнопка диагностики          | 22. Гнездо защитного троса        |
| 7. Порт USB 2.0                                     | 14. Индикатор диагностики       | 23. Проушины для навесного замка  |
|   | 15. Сетевой разъем и индикаторы |                                   |
|   | 16. Порты USB 2.0 (2)           |                                   |

- |                         |     |                       |     |                                 |    |
|-------------------------|-----|-----------------------|-----|---------------------------------|----|
| DisplayPort             | .19 | גגש אבזרים            | .10 | נורית קורא כרטיסי מדיה          | .1 |
| יציאות שמע (6)          | .20 | לחצן הפעלה            | .11 | קורא כרטיסי מדיה                | .2 |
| חרצים לכרטיסי הרחבה (4) | .21 | יציאת מתח             | .12 | כיסויי כונן אופטי (2)           | .3 |
| חרץ כבל אבטחה           | .22 | לחצן אבחון            | .13 | יציאות USB 3.0 (2)              | .4 |
| שבועות של מנעול תליה    | .23 | נורית אבחון           | .14 | לחצני הוצאה של הכונן האופטי (2) | .5 |
|                         |     | יציאת רשת ונוריות רשת | .15 | יציאת USB 2.0 עם PowerShare     | .6 |
|                         |     | יציאות USB 2.0 (2)    | .16 | יציאת USB 2.0                   | .7 |
|                         |     | יציאות USB 3.0 (4)    | .17 | יציאת מיקרופון                  | .8 |
|                         |     | יציאת HDMI            | .18 | יציאת אוזניות                   | .9 |



# XPS

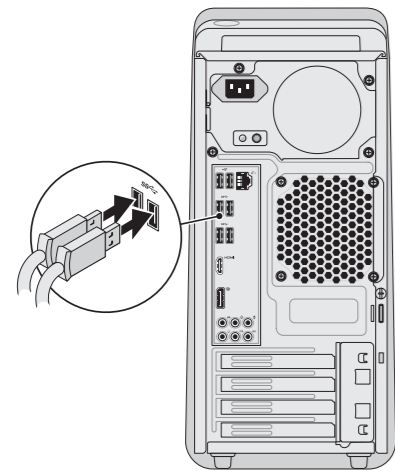
## 8700

## Quick Start Guide

מדריך התחלה מהירה | Краткое руководство по началу работы

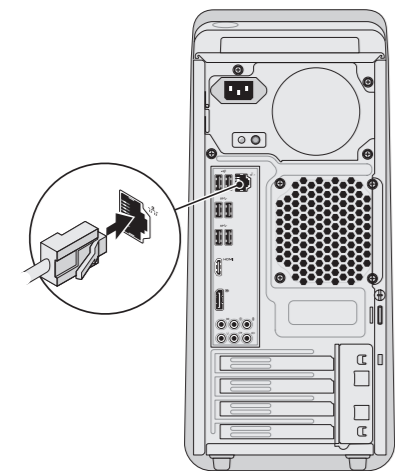
# 1 Connect the keyboard and mouse

Подсоедините клавиатуру и мышь | חבר את המקלדת ואת העכבר



# 2 Connect the network cable (optional)

Подсоедините сетевой кабель (не обязательно) | חבר את כבל הרשת (אופציונלי)



# 3 Connect the display

Подключите дисплей | חבר את הצג

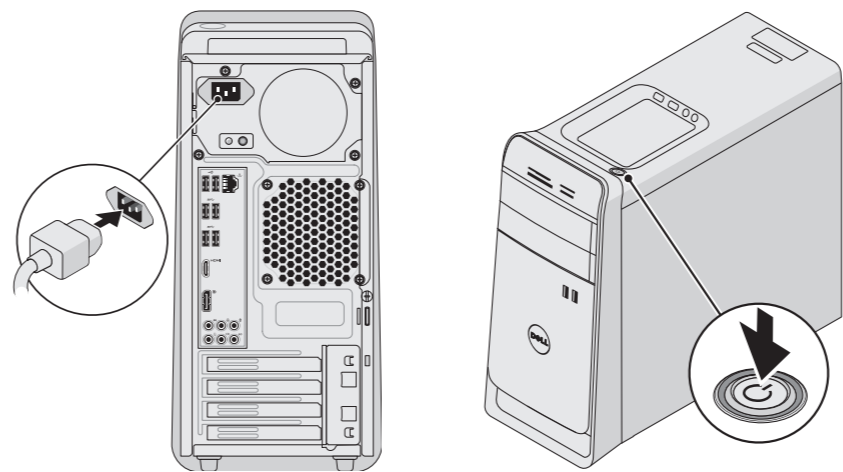
Connection Type	Computer	Cable and Adapter	Display
Тип соединения	Компьютер	Кабель и адаптер	Дисплей
סוג חיבור	מחשב	כבל ומתאם	תצוגה
VGA ⇔ VGA (optional)			
DVI ⇔ DVI (optional)			
DVI ⇔ VGA (optional)			
HDMI ⇔ HDMI			
HDMI ⇔ DVI			
DisplayPort ⇔ DisplayPort			

**NOTE:** If you ordered your computer with an optional discrete graphics card, connect the display to the connector on your discrete graphics card.  
**ПРИМЕЧАНИЕ:** Если вы приобрели компьютер, укомплектованный дополнительным графическим адаптером на отдельной плате, подсоедините дисплей к разъему на графическом адаптере на отдельной плате.  
 הערה: אם הזמנת את המחשב עם כרטיס גרפי נפרד אופציונלי, חבר את הצג אל המחבר שבכרטיס הגרפי הנפרד.

# 4 Connect the power cable and press the power button

Подсоедините кабель питания и нажмите кнопку питания

חבר את כבל החשמל ולחץ על לחצן ההפעלה



# 5 Follow Windows setup

Следуйте инструкциям мастера установки Windows | עקוב אחר תוכנית ההתקנה של Windows



## Record your Windows password here

**NOTE:** Do not use the @ symbol in your password

Запишите пароль Windows здесь

**ПРИМЕЧАНИЕ:** Не используйте символ «@» в пароле

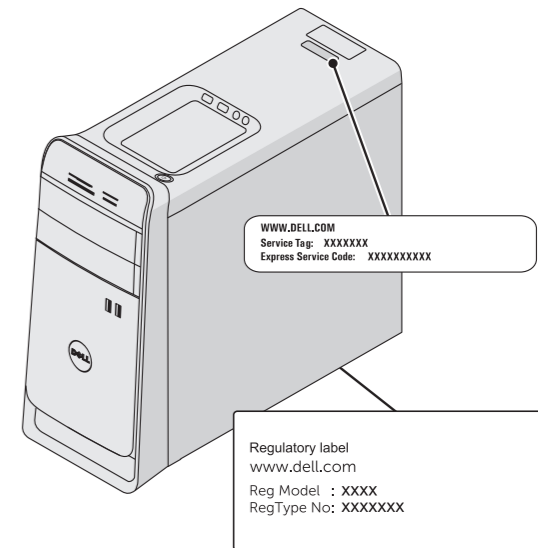
רשום את סיסמת Windows כאן

הערה: אין להשתמש בסמל @ בסימה

# Locate the service tag/regulatory labels

Где находится метка обслуживания/этикетки с нормативной информацией

אתר את תג השירות/תוויות התקינה



## Record your service tag here

Запишите номер метки обслуживания здесь | רשום את תג השירות כאן